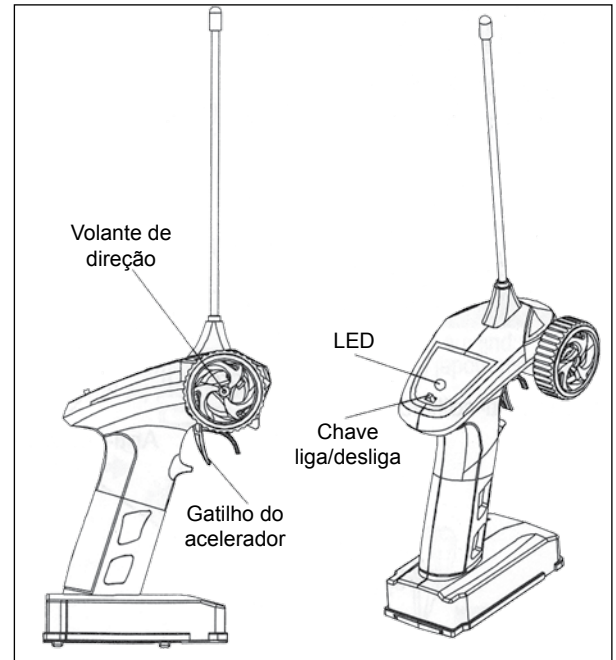
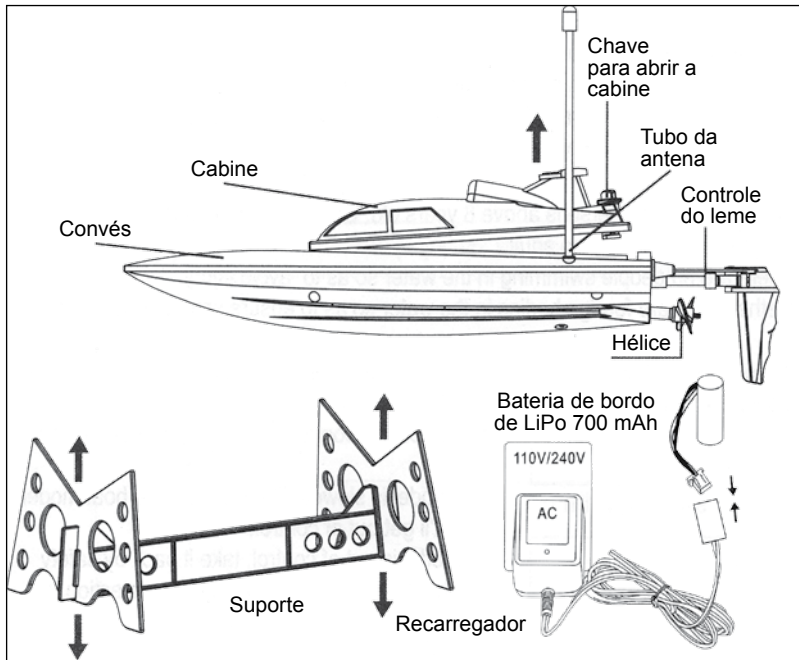


FT008 BOAT CTW

LANCHA DE CORRIDA - CTW REB06008

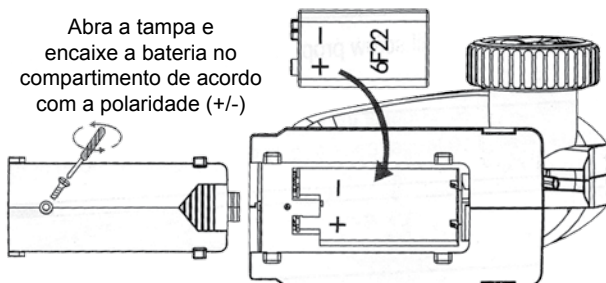
MANUAL DE INSTRUÇÕES




ATENÇÃO - Por segurança, o barco só funciona quando colocado na água (a água fecha um contato de segurança sob o casco). Fora da água o barco não funciona.

COLOCAR A BATERIA NO TRANSMISSOR

Abra a tampa e encaixe a bateria no compartimento de acordo com a polaridade (+/-)



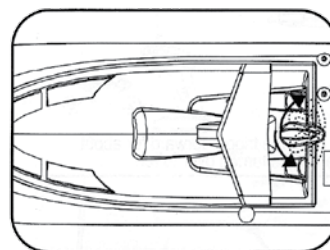
RECARREGAR A BATERIA



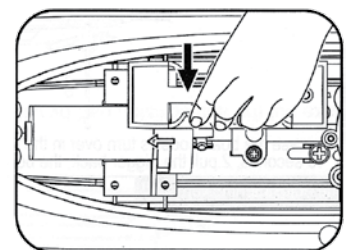
- Conecte a bateria no carregador e ligue-o na tomada. A carga se completa em 2,5 horas.
- Mantenha o carregador à vista durante a operação.
- Não ultrapasse o tempo de recarga.

ATENÇÃO - Se for necessário se desfazer da bateria, encaminhe-a a um centro de coleta ou leve-a para a loja onde o modelo foi comprado. Não jogue a bateria em lixo comum.

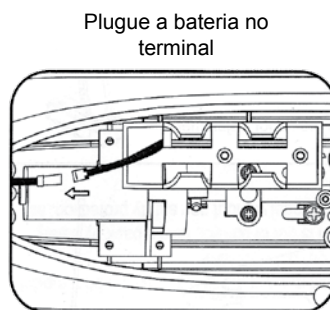
COLOCAR A BATERIA NA LANCHAS



Gire a chave para abrir a cabine



Encaixe a bateria no compartimento



Plugue a bateria no terminal



Feche a cabine e pressione-a levemente e trave a chave

GARANTIA - Este produto tem garantia de três meses contra defeitos de fabricação. Suporte ao consumidor:



Aeromodelli

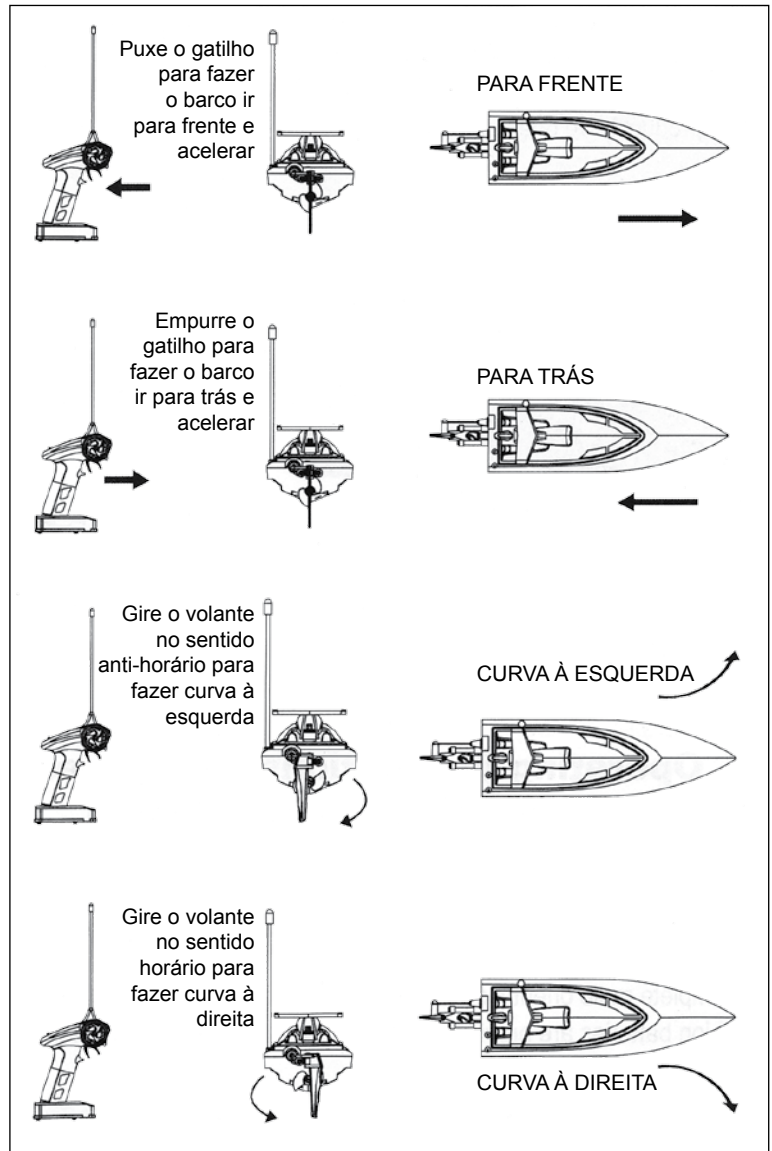
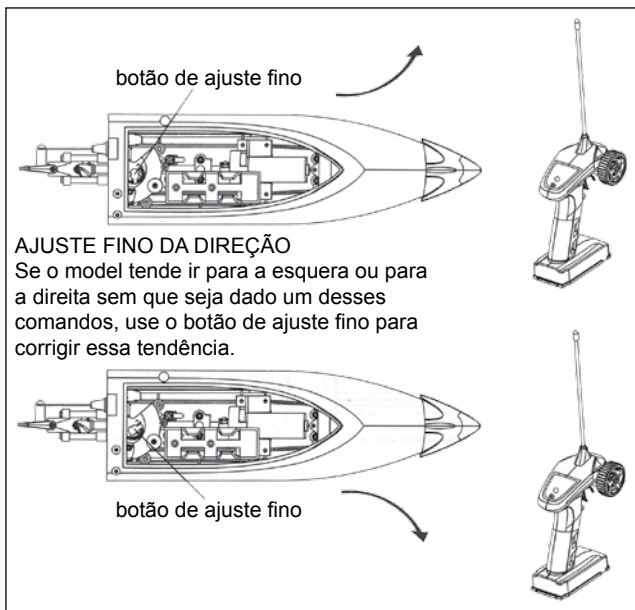
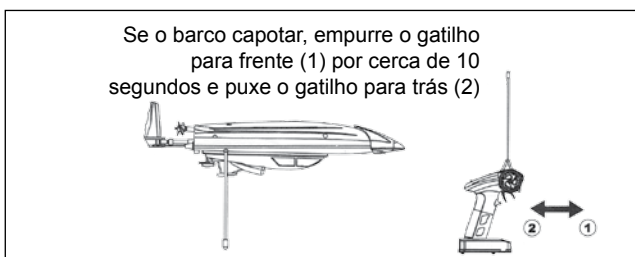
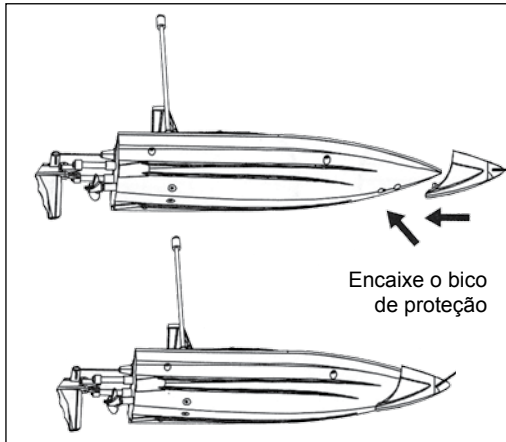
Av. das Carinás, 550 - Moema
São Paulo - SP - 04086-011
Fone 11-5093.0200 • Fax 11-5093.7400
suporte@aeromodelli.com.br
www.aeromodelli.com.br

FT008 BOAT CTW

LANCHA DE CORRIDA - CTW REB06008

MANUAL DE INSTRUÇÕES

ATENÇÃO - Por segurança, o barco só funciona quando colocado na água (a água fecha um contato de segurança sob o casco). Fora da água o barco não funciona.



Aeromodelli

Av. das Carinás, 550 - Moema
São Paulo - SP - 04086-011
Fone 11-5093.0200 • Fax 11-5093.7400
suporte@aeromodelli.com.br
www.aeromodelli.com.br